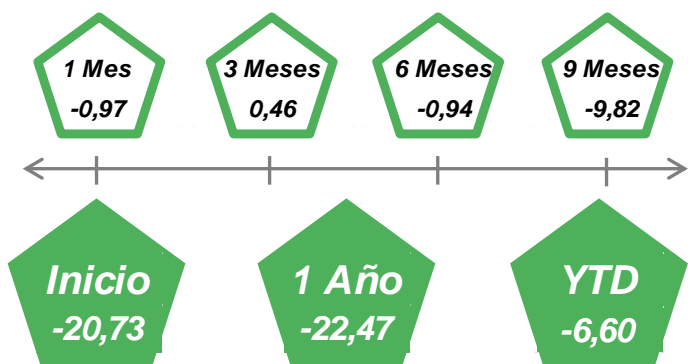
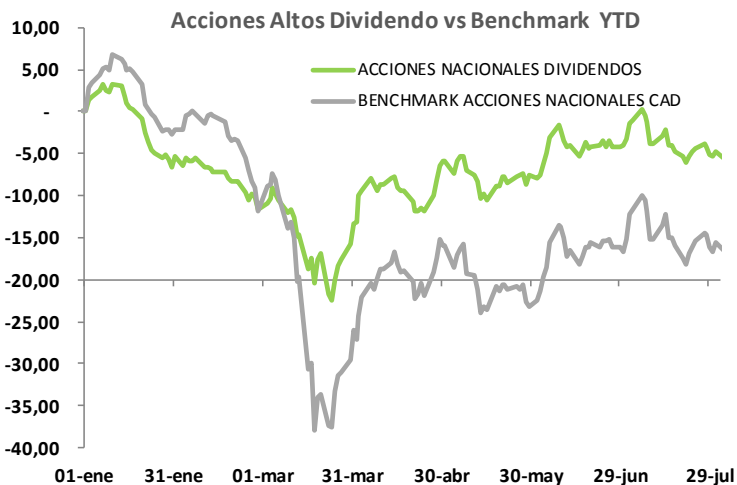


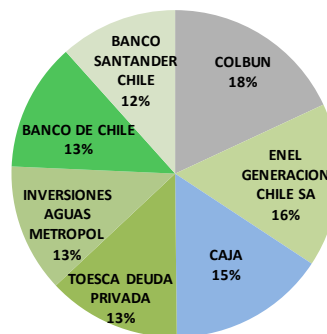
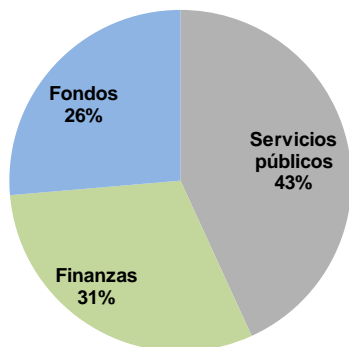
Altos Dividendos

Rentabilidad Estrategia Altos Dividendos al 31/07/2020



Mejor Mes: 8,24 | Peor Mes: -6,72 | Mejor Semana: 8,30 | Peor Semana: -5,25

Información del Portafolio



¿Qué es la cartera Estrategia Altos Dividendos?

Es una cartera manejada discrecionalmente, tiene facultad de invertir en las acciones que componen el Índice chileno IPSA con el mayor dividend yield.

¿Cuál es el Objetivo?

Apreciar el capital en el mediano y largo plazo.

¿Cuál es la Estrategia?

Invertir en empresas que tienen un alto retorno por dividendo o dividend yield. Esto es equivalente al cociente entre los dividendos entregados por una compañía durante los últimos 12 meses y el precio actual.

Riesgos del Portafolio

Riesgo de mercado

Costo

3% Anual máximo.

Perfil de Riesgo

Alto

El cálculo de la rentabilidad de la estrategia se basó en el modelo de Vector Capital Corredores de Bolsa desde el 29 de diciembre del 2017, fecha en que se construyó la estrategia de Altos Dividendos, esta cartera presenta un costo descontado por administración de 3,0% como máximo anualmente.

Vector Capital Corredores de Bolsa no garantiza que las rentabilidades obtenidas en el pasado se repitan en el futuro, siendo éstas esencialmente variables e indeterminadas. Vector Capital Corredores de Bolsa otorga acceso a mercados regulados por la CMF