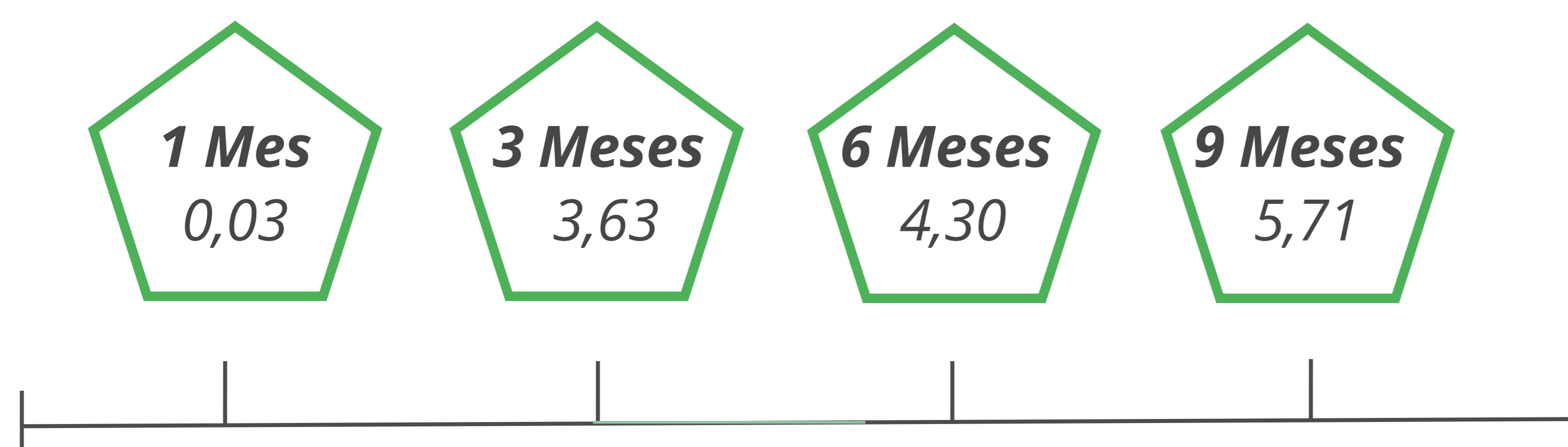
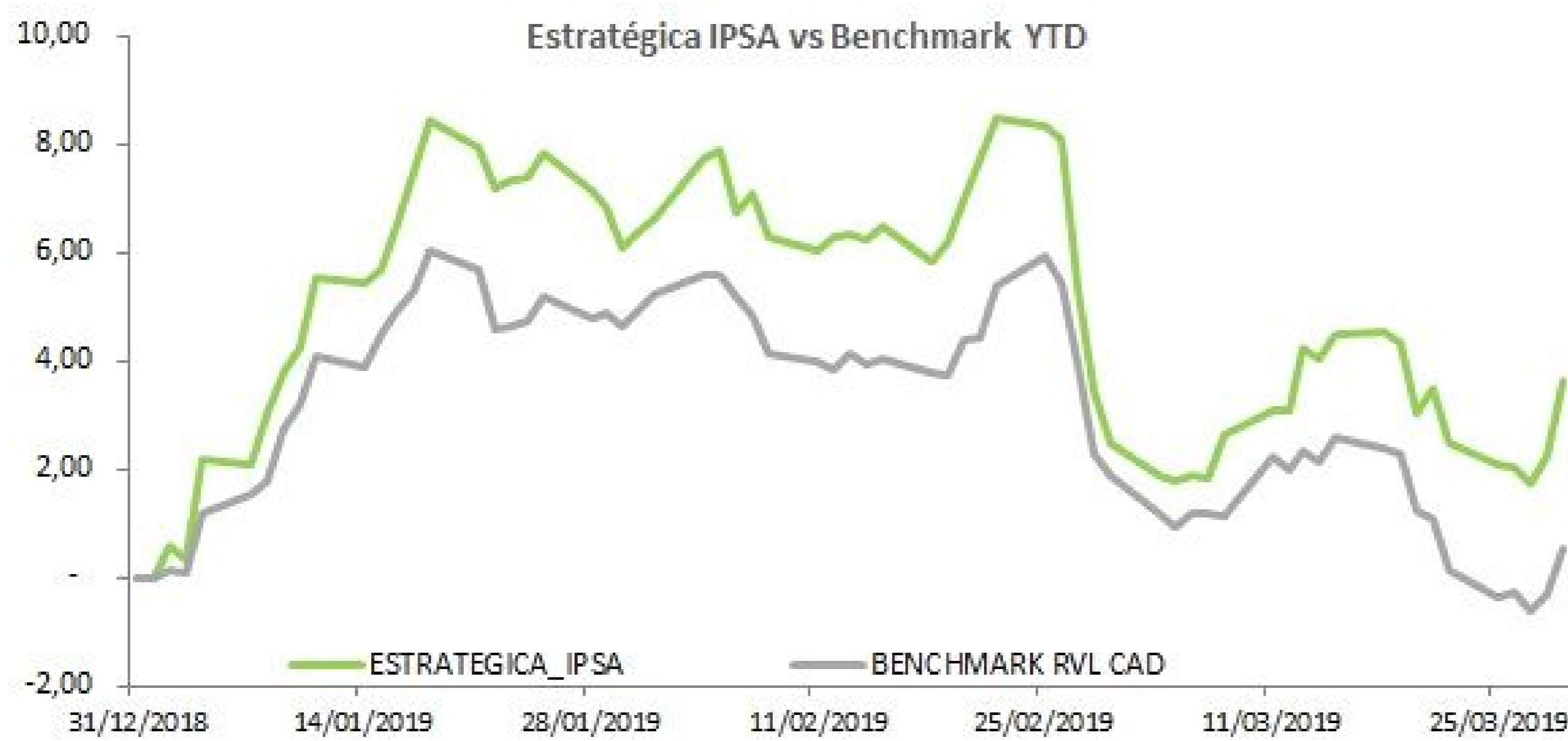


Estratégica IPSA

► Rentabilidad Estrategia IPSA al 31/03/2019



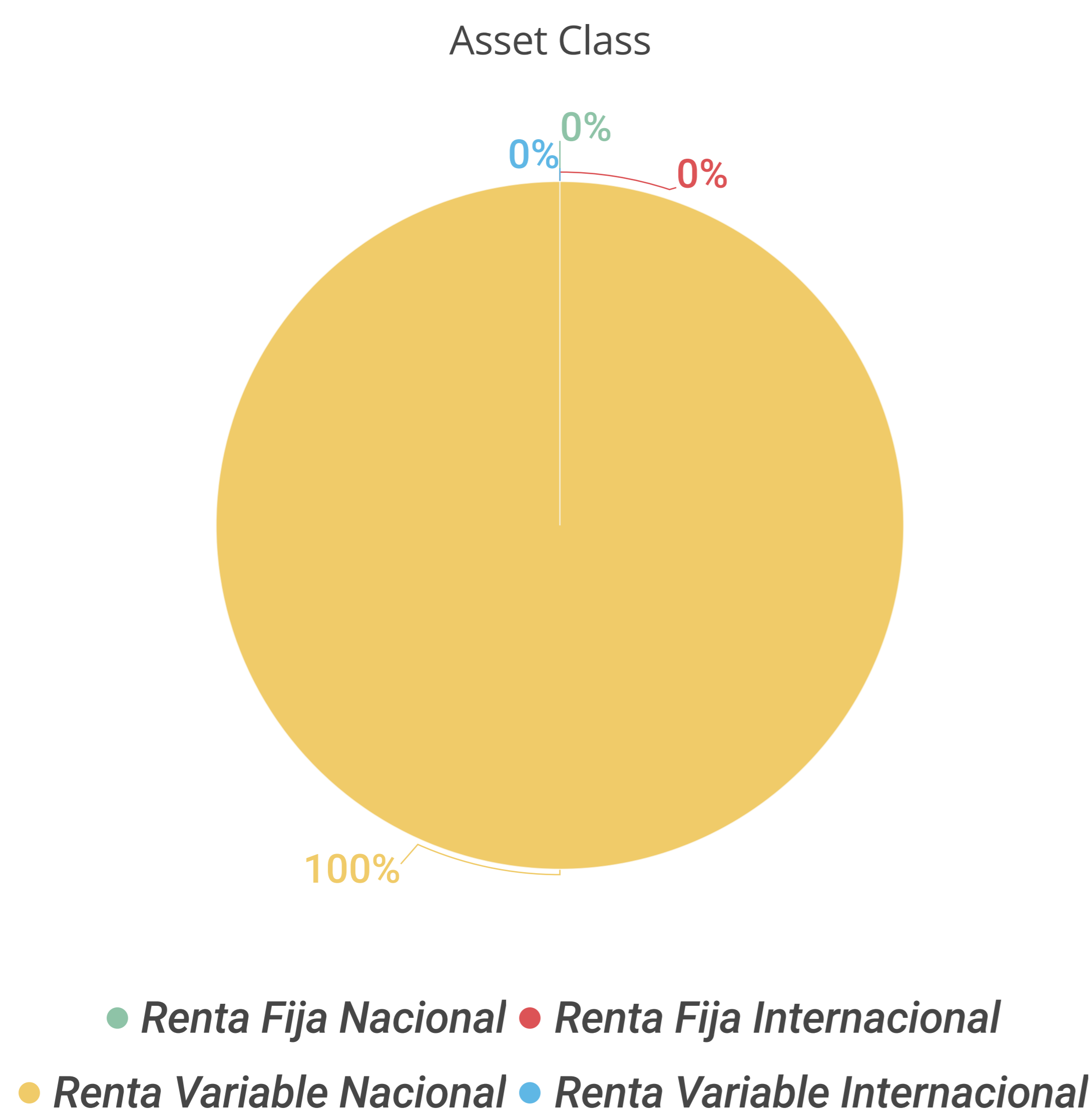
Mejor Semana: **8,45**

Peor Semana: **-7,13**

Mejor Mes: **12,73**

Peor Mes: **-11,17**

► Información del Portafolio



Distribución de la Renta Variable

BANCO SANTANDER	AGUAS ANDINA S.A - A
SQM/B	CMPC
EMBOTELLADORA ANDINA S.A.	AESGENER
LATAM	ENGIE ENERGIA CHILE

¿Qué es la cartera Estrategia IPSA?

Es una estrategia manejada discrecionalmente, la cual tiene la facultad de invertir en las acciones que componen el índice chileno IPSA.

¿Cuál es el Objetivo?

Apreciación de capital en el mediano y largo plazo.

¿Cuál es la Estrategia?

Se invierte principalmente en títulos bursátiles listados en la bolsa local pertenecientes al IPSA, en donde la cantidad de activos no excede generalmente las 20 acciones.

Costo

Hasta 4% Anual máximo

Perfil de Riesgo

Alto

Riesgos del Portafolio

Riesgo de mercado.

El cálculo de la rentabilidad de la estrategia se basó en las recomendaciones de Vector Capital Corredores de Bolsa desde el 31 de diciembre del 2016, fecha en que se construyó la estrategia IPSA presentada tiene descontado un costo de administración de 3,5%.

Vector Capital Corredores de Bolsa no garantiza que las rentabilidades obtenidas en el pasado se repitan en el futuro, siendo éstas esencialmente variables e indeterminadas. Vector Capital Corredores de Bolsa otorga acceso a mercados regulados por la CMF. Para ver nuestros productor ingrese a www.vectorcapital.cl